

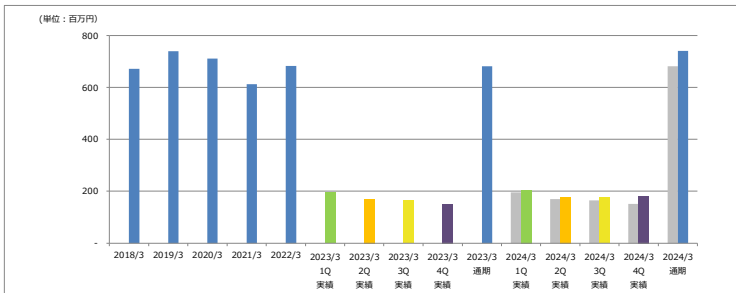
## 業績ハイライト情報

2024年3月期-第4四半期-

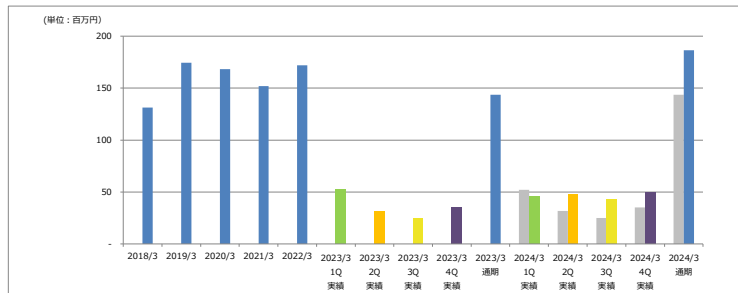
業績ハイライト (単体)

【当期実績又は計画】 第1四半期 第2四半期 第3四半期 第4四半期 通期  
 【前期実績】 各四半期及び通期

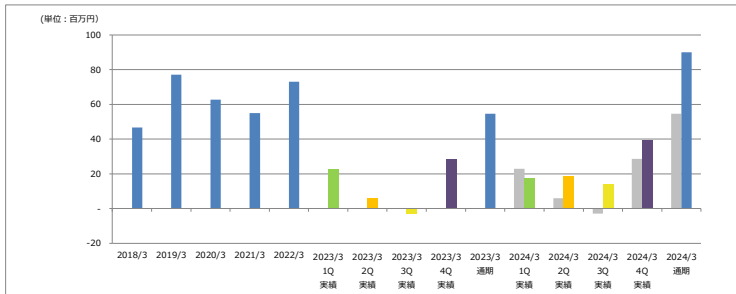
売上高



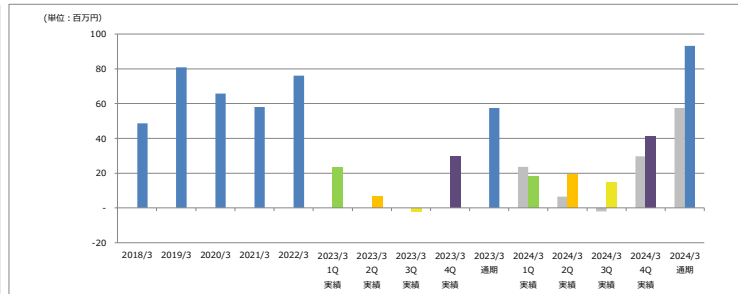
売上総利益



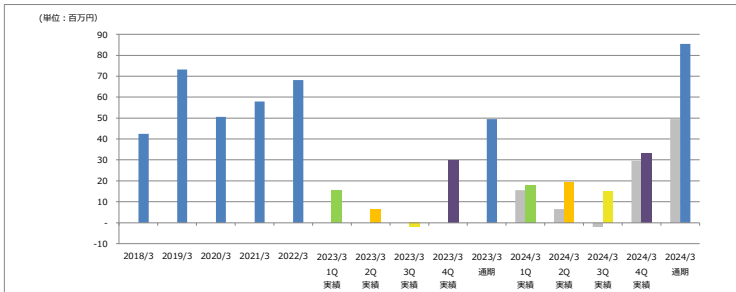
営業利益



経常利益



税引前当期純利益

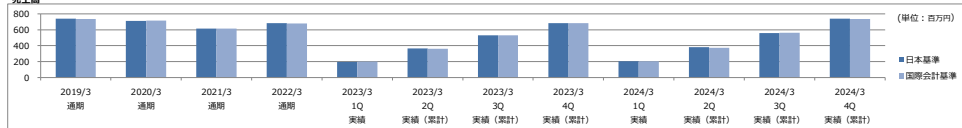


| 2018/3 | 2019/3 | 2020/3 | 2021/3 | 2022/3 | 2023/3 1Q 実績  | 2023/3 2Q 実績 | 2023/3 3Q 実績 | 2023/3 4Q 実績 | 2023/3 通期 | 2024/3 1Q 実績 | 2024/3 2Q 実績 | 2024/3 3Q 実績 | 2024/3 4Q 実績 | 2024/3 通期 |
|--------|--------|--------|--------|--------|---------------|--------------|--------------|--------------|-----------|--------------|--------------|--------------|--------------|-----------|
| 42     | 73     | 51     | 58     | 68     | 16            | 6            | -2           | 30           | 50        | 18           | 19           | 15           | 33           | 85        |
|        |        |        |        |        | 計画数値          |              |              |              |           | 8            | 6            | 4            | 4            | 22        |
|        |        |        |        |        | 通期計画に対する実績進捗率 |              |              |              |           | 79.3%        | 165.4%       | 231.5%       | 379.6%       | -         |
|        |        |        |        |        | 前期実績数値        |              |              |              |           | 16           | 6            | -2           | 30           | 50        |
|        |        |        |        |        | 前期対比増減率       |              |              |              |           | 114.9%       | 300.0%       | -            | 112.4%       | 172.4%    |

業績ハイライト (国際会計基準)

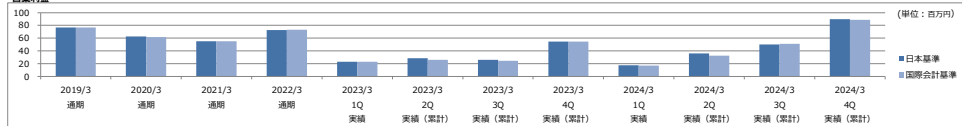
単体

売上高



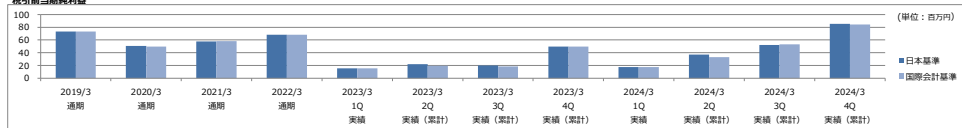
|        | 2019/3 通期 | 2020/3 通期 | 2021/3 通期 | 2022/3 通期 | 2023/3 1Q 実績 | 2023/3 2Q 実績 (累計) | 2023/3 3Q 実績 (累計) | 2023/3 4Q 実績 (累計) | 2024/3 1Q 実績 | 2024/3 2Q 実績 (累計) | 2024/3 3Q 実績 (累計) | 2024/3 4Q 実績 (累計) |
|--------|-----------|-----------|-----------|-----------|--------------|-------------------|-------------------|-------------------|--------------|-------------------|-------------------|-------------------|
| 日本基準   | 739       | 711       | 612       | 682       | 195          | 365               | 530               | 681               | 205          | 382               | 558               | 740               |
| 国際会計基準 | 734       | 713       | 612       | 680       | 201          | 363               | 531               | 685               | 204          | 372               | 563               | 735               |

営業利益



|        | 2019/3 通期 | 2020/3 通期 | 2021/3 通期 | 2022/3 通期 | 2023/3 1Q 実績 | 2023/3 2Q 実績 (累計) | 2023/3 3Q 実績 (累計) | 2023/3 4Q 実績 (累計) | 2024/3 1Q 実績 | 2024/3 2Q 実績 (累計) | 2024/3 3Q 実績 (累計) | 2024/3 4Q 実績 (累計) |
|--------|-----------|-----------|-----------|-----------|--------------|-------------------|-------------------|-------------------|--------------|-------------------|-------------------|-------------------|
| 日本基準   | 77        | 63        | 55        | 73        | 23           | 29                | 26                | 54                | 17           | 36                | 50                | 90                |
| 国際会計基準 | 77        | 62        | 55        | 73        | 23           | 26                | 25                | 55                | 17           | 32                | 51                | 89                |

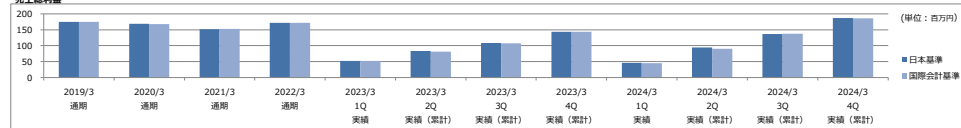
税引前当期純利益



|        | 2019/3 通期 | 2020/3 通期 | 2021/3 通期 | 2022/3 通期 | 2023/3 1Q 実績 | 2023/3 2Q 実績 (累計) | 2023/3 3Q 実績 (累計) | 2023/3 4Q 実績 (累計) | 2024/3 1Q 実績 | 2024/3 2Q 実績 (累計) | 2024/3 3Q 実績 (累計) | 2024/3 4Q 実績 (累計) |
|--------|-----------|-----------|-----------|-----------|--------------|-------------------|-------------------|-------------------|--------------|-------------------|-------------------|-------------------|
| 日本基準   | 73        | 51        | 58        | 68        | 16           | 22                | 20                | 50                | 18           | 37                | 52                | 85                |
| 国際会計基準 | 73        | 50        | 58        | 68        | 16           | 19                | 19                | 50                | 17           | 33                | 53                | 84                |

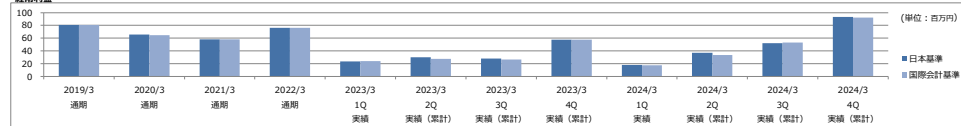
\* 上記の「国際会計基準」の数値につきましては、商品の販売に係る収益認識について国際会計基準に準拠した場合の数値を記載しております。

売上総利益



|        | 2019/3 通期 | 2020/3 通期 | 2021/3 通期 | 2022/3 通期 | 2023/3 1Q 実績 | 2023/3 2Q 実績 (累計) | 2023/3 3Q 実績 (累計) | 2023/3 4Q 実績 (累計) | 2024/3 1Q 実績 | 2024/3 2Q 実績 (累計) | 2024/3 3Q 実績 (累計) | 2024/3 4Q 実績 (累計) |
|--------|-----------|-----------|-----------|-----------|--------------|-------------------|-------------------|-------------------|--------------|-------------------|-------------------|-------------------|
| 日本基準   | 174       | 168       | 152       | 172       | 52           | 84                | 109               | 144               | 46           | 94                | 137               | 186               |
| 国際会計基準 | 174       | 168       | 152       | 172       | 52           | 81                | 107               | 144               | 45           | 90                | 138               | 185               |

経常利益



|        | 2019/3 通期 | 2020/3 通期 | 2021/3 通期 | 2022/3 通期 | 2023/3 1Q 実績 | 2023/3 2Q 実績 (累計) | 2023/3 3Q 実績 (累計) | 2023/3 4Q 実績 (累計) | 2024/3 1Q 実績 | 2024/3 2Q 実績 (累計) | 2024/3 3Q 実績 (累計) | 2024/3 4Q 実績 (累計) |
|--------|-----------|-----------|-----------|-----------|--------------|-------------------|-------------------|-------------------|--------------|-------------------|-------------------|-------------------|
| 日本基準   | 81        | 66        | 58        | 76        | 24           | 30                | 28                | 58                | 18           | 37                | 52                | 93                |
| 国際会計基準 | 81        | 65        | 58        | 76        | 24           | 27                | 27                | 58                | 18           | 34                | 53                | 92                |