

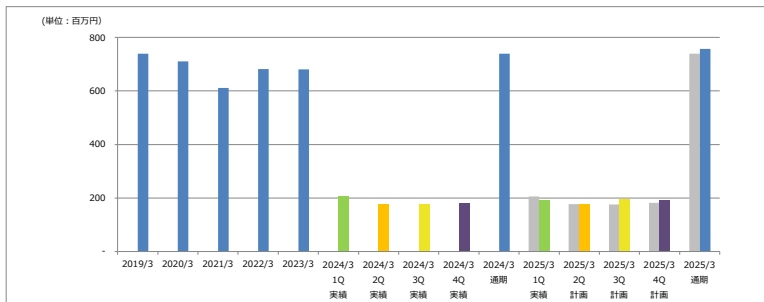
## 業績ハイライト情報

2025年3月期-第1四半期-

業績ハイライト (単体)

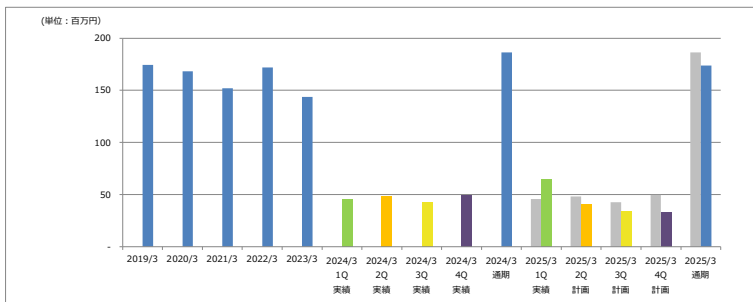
【当期実績又は計画】 第1四半期 第2四半期 第3四半期 第4四半期 通期  
 【前期実績】 各四半期及び通期

売上高



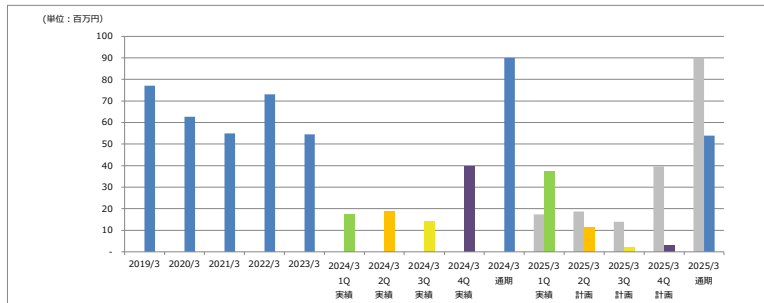
|     | 2019/3 | 2020/3 | 2021/3 | 2022/3 | 2023/3 | 2024/3<br>1Q<br>実績 | 2024/3<br>2Q<br>実績 | 2024/3<br>3Q<br>実績 | 2024/3<br>4Q<br>実績 | 2024/3<br>通期<br>実績 | 2025/3<br>1Q<br>計画 | 2025/3<br>2Q<br>計画 | 2025/3<br>3Q<br>計画 | 2025/3<br>4Q<br>計画 | 2025/3<br>通期<br>計画 |
|-----|--------|--------|--------|--------|--------|--------------------|--------------------|--------------------|--------------------|--------------------|--------------------|--------------------|--------------------|--------------------|--------------------|
| 売上高 | 739    | 711    | 612    | 682    | 681    | 205                | 177                | 176                | 182                | 740                | 193                | 177                | 196                | 191                | 757                |
|     |        |        |        |        |        |                    |                    |                    |                    | 計画数値               | 206                | 177                | 196                | 191                | 770                |
|     |        |        |        |        |        |                    |                    |                    |                    | 通期計画に対する実績進捗率      | 25.0%              | 48.0%              | 73.4%              | 98.3%              | -                  |
|     |        |        |        |        |        |                    |                    |                    |                    | 前期実績数値             | 205                | 177                | 176                | 182                | 740                |
|     |        |        |        |        |        |                    |                    |                    |                    | 前期対比増減率            | 94.0%              | 99.8%              | 111.4%             | 105.2%             | 102.3%             |

売上総利益



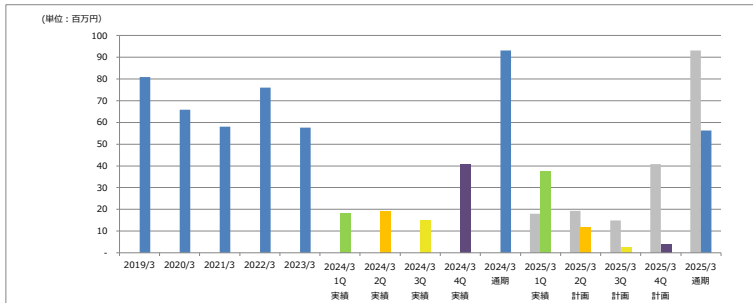
|       | 2019/3 | 2020/3 | 2021/3 | 2022/3 | 2023/3 | 2024/3<br>1Q<br>実績 | 2024/3<br>2Q<br>実績 | 2024/3<br>3Q<br>実績 | 2024/3<br>4Q<br>実績 | 2024/3<br>通期<br>実績 | 2025/3<br>1Q<br>計画 | 2025/3<br>2Q<br>計画 | 2025/3<br>3Q<br>計画 | 2025/3<br>4Q<br>計画 | 2025/3<br>通期<br>計画 |
|-------|--------|--------|--------|--------|--------|--------------------|--------------------|--------------------|--------------------|--------------------|--------------------|--------------------|--------------------|--------------------|--------------------|
| 売上総利益 | 174    | 168    | 152    | 172    | 144    | 46                 | 48                 | 43                 | 50                 | 186                | 65                 | 41                 | 35                 | 33                 | 174                |
|       |        |        |        |        |        |                    |                    |                    |                    | 計画数値               | 47                 | 41                 | 35                 | 33                 | 157                |
|       |        |        |        |        |        |                    |                    |                    |                    | 通期計画に対する実績進捗率      | 41.2%              | 67.5%              | 89.6%              | 110.9%             | -                  |
|       |        |        |        |        |        |                    |                    |                    |                    | 前期実績数値             | 46                 | 48                 | 43                 | 50                 | 186                |
|       |        |        |        |        |        |                    |                    |                    |                    | 前期対比増減率            | 141.0%             | 85.5%              | 81.1%              | 67.2%              | 93.2%              |

営業利益



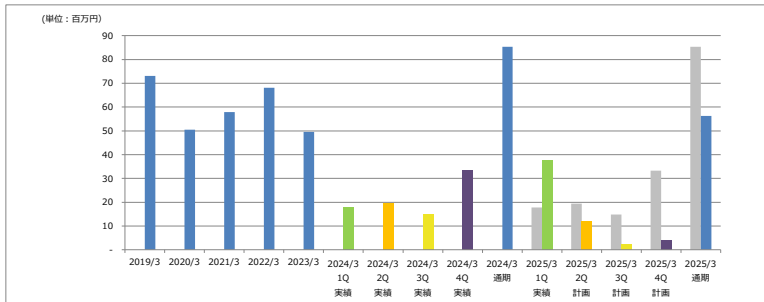
|      | 2019/3 | 2020/3 | 2021/3 | 2022/3 | 2023/3 | 2024/3<br>1Q<br>実績 | 2024/3<br>2Q<br>実績 | 2024/3<br>3Q<br>実績 | 2024/3<br>4Q<br>実績 | 2024/3<br>通期<br>実績 | 2025/3<br>1Q<br>計画 | 2025/3<br>2Q<br>計画 | 2025/3<br>3Q<br>計画 | 2025/3<br>4Q<br>計画 | 2025/3<br>通期<br>計画 |
|------|--------|--------|--------|--------|--------|--------------------|--------------------|--------------------|--------------------|--------------------|--------------------|--------------------|--------------------|--------------------|--------------------|
| 営業利益 | 77     | 63     | 55     | 73     | 54     | 17                 | 19                 | 14                 | 40                 | 90                 | 37                 | 12                 | 2                  | 3                  | 54                 |
|      |        |        |        |        |        |                    |                    |                    |                    | 計画数値               | 15                 | 12                 | 2                  | 3                  | 32                 |
|      |        |        |        |        |        |                    |                    |                    |                    | 通期計画に対する実績進捗率      | 117.4%             | 153.9%             | 160.3%             | 170.3%             | -                  |
|      |        |        |        |        |        |                    |                    |                    |                    | 前期実績数値             | 17                 | 19                 | 14                 | 40                 | 90                 |
|      |        |        |        |        |        |                    |                    |                    |                    | 前期対比増減率            | 212.9%             | 61.7%              | 14.5%              | 8.0%               | 59.9%              |

経常利益



|      | 2019/3 | 2020/3 | 2021/3 | 2022/3 | 2023/3 | 2024/3<br>1Q<br>実績 | 2024/3<br>2Q<br>実績 | 2024/3<br>3Q<br>実績 | 2024/3<br>4Q<br>実績 | 2024/3<br>通期<br>実績 | 2025/3<br>1Q<br>計画 | 2025/3<br>2Q<br>計画 | 2025/3<br>3Q<br>計画 | 2025/3<br>4Q<br>計画 | 2025/3<br>通期<br>計画 |
|------|--------|--------|--------|--------|--------|--------------------|--------------------|--------------------|--------------------|--------------------|--------------------|--------------------|--------------------|--------------------|--------------------|
| 経常利益 | 81     | 66     | 58     | 76     | 58     | 18                 | 19                 | 15                 | 41                 | 93                 | 38                 | 12                 | 3                  | 4                  | 56                 |
|      |        |        |        |        |        |                    |                    |                    |                    | 計画数値               | 15                 | 12                 | 3                  | 4                  | 34                 |
|      |        |        |        |        |        |                    |                    |                    |                    | 通期計画に対する実績進捗率      | 110.8%             | 145.9%             | 153.4%             | 165.7%             | -                  |
|      |        |        |        |        |        |                    |                    |                    |                    | 前期実績数値             | 18                 | 19                 | 15                 | 41                 | 93                 |
|      |        |        |        |        |        |                    |                    |                    |                    | 前期対比増減率            | 208.5%             | 61.7%              | 17.0%              | 10.2%              | 60.4%              |

税引前当期純利益

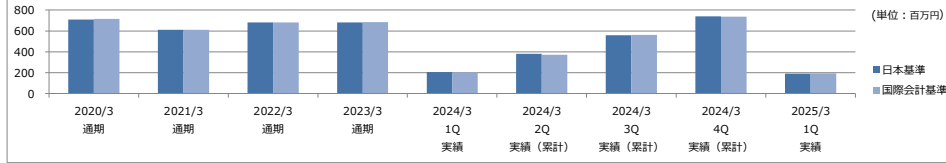


|          | 2019/3 | 2020/3 | 2021/3 | 2022/3 | 2023/3 | 2024/3<br>1Q<br>実績 | 2024/3<br>2Q<br>実績 | 2024/3<br>3Q<br>実績 | 2024/3<br>4Q<br>実績 | 2024/3<br>通期<br>実績 | 2025/3<br>1Q<br>計画 | 2025/3<br>2Q<br>計画 | 2025/3<br>3Q<br>計画 | 2025/3<br>4Q<br>計画 | 2025/3<br>通期<br>計画 |
|----------|--------|--------|--------|--------|--------|--------------------|--------------------|--------------------|--------------------|--------------------|--------------------|--------------------|--------------------|--------------------|--------------------|
| 税引前当期純利益 | 73     | 51     | 58     | 68     | 50     | 18                 | 19                 | 15                 | 33                 | 85                 | 38                 | 12                 | 3                  | 4                  | 56                 |
|          |        |        |        |        |        |                    |                    |                    |                    | 計画数値               | 15                 | 12                 | 3                  | 4                  | 34                 |
|          |        |        |        |        |        |                    |                    |                    |                    | 通期計画に対する実績進捗率      | 110.8%             | 145.9%             | 153.4%             | 165.7%             | -                  |
|          |        |        |        |        |        |                    |                    |                    |                    | 前期実績数値             | 18                 | 19                 | 15                 | 33                 | 85                 |
|          |        |        |        |        |        |                    |                    |                    |                    | 前期対比増減率            | 211.1%             | 61.7%              | 17.0%              | 12.5%              | 65.9%              |

業績ハイライト (国際会計基準)

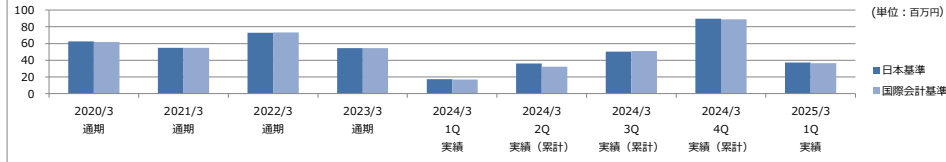
単体

売上高



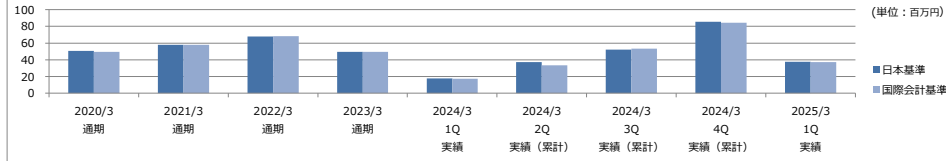
|        | 2020/3 通期 | 2021/3 通期 | 2022/3 通期 | 2023/3 通期 | 2024/3 1Q 実績 | 2024/3 2Q 実績 (累計) | 2024/3 3Q 実績 (累計) | 2024/3 4Q 実績 (累計) | 2025/3 1Q 実績 |
|--------|-----------|-----------|-----------|-----------|--------------|-------------------|-------------------|-------------------|--------------|
| 日本基準   | 711       | 612       | 682       | 681       | 205          | 382               | 558               | 740               | 193          |
| 国際会計基準 | 713       | 612       | 680       | 685       | 204          | 372               | 563               | 735               | 195          |

営業利益



|        | 2020/3 通期 | 2021/3 通期 | 2022/3 通期 | 2023/3 通期 | 2024/3 1Q 実績 | 2024/3 2Q 実績 (累計) | 2024/3 3Q 実績 (累計) | 2024/3 4Q 実績 (累計) | 2025/3 1Q 実績 |
|--------|-----------|-----------|-----------|-----------|--------------|-------------------|-------------------|-------------------|--------------|
| 日本基準   | 63        | 55        | 73        | 54        | 17           | 36                | 50                | 90                | 37           |
| 国際会計基準 | 62        | 55        | 73        | 55        | 17           | 32                | 51                | 89                | 37           |

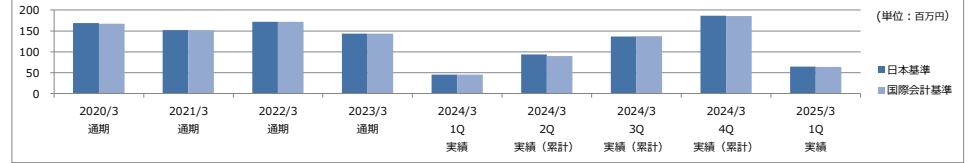
税引前当期純利益



|        | 2020/3 通期 | 2021/3 通期 | 2022/3 通期 | 2023/3 通期 | 2024/3 1Q 実績 | 2024/3 2Q 実績 (累計) | 2024/3 3Q 実績 (累計) | 2024/3 4Q 実績 (累計) | 2025/3 1Q 実績 |
|--------|-----------|-----------|-----------|-----------|--------------|-------------------|-------------------|-------------------|--------------|
| 日本基準   | 51        | 58        | 68        | 50        | 18           | 37                | 52                | 85                | 38           |
| 国際会計基準 | 50        | 58        | 68        | 50        | 17           | 33                | 53                | 84                | 37           |

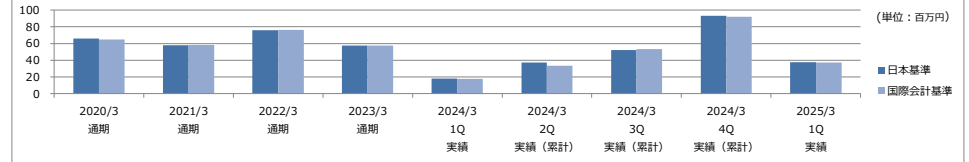
\* 上記の「国際会計基準」の数値につきましては、物品の販売に係る収益認識について国際会計基準に準拠した場合の数値を記載しております。

売上総利益



|        | 2020/3 通期 | 2021/3 通期 | 2022/3 通期 | 2023/3 通期 | 2024/3 1Q 実績 | 2024/3 2Q 実績 (累計) | 2024/3 3Q 実績 (累計) | 2024/3 4Q 実績 (累計) | 2025/3 1Q 実績 |
|--------|-----------|-----------|-----------|-----------|--------------|-------------------|-------------------|-------------------|--------------|
| 日本基準   | 168       | 152       | 172       | 144       | 46           | 94                | 137               | 186               | 65           |
| 国際会計基準 | 168       | 152       | 172       | 144       | 45           | 90                | 138               | 185               | 64           |

経常利益



|        | 2020/3 通期 | 2021/3 通期 | 2022/3 通期 | 2023/3 通期 | 2024/3 1Q 実績 | 2024/3 2Q 実績 (累計) | 2024/3 3Q 実績 (累計) | 2024/3 4Q 実績 (累計) | 2025/3 1Q 実績 |
|--------|-----------|-----------|-----------|-----------|--------------|-------------------|-------------------|-------------------|--------------|
| 日本基準   | 66        | 58        | 76        | 58        | 18           | 37                | 52                | 93                | 38           |
| 国際会計基準 | 65        | 58        | 76        | 58        | 18           | 34                | 53                | 92                | 37           |