

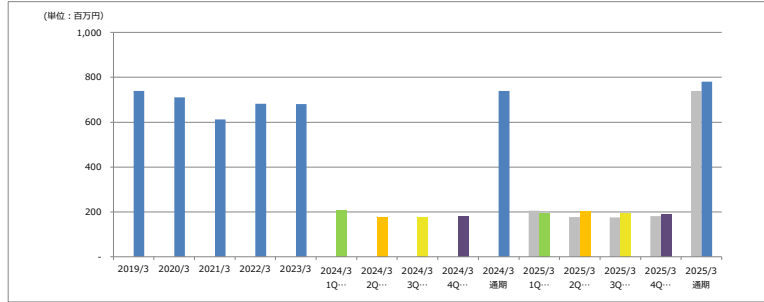
業績ハイライト情報

2025年3月期-第2四半期-

業績ハイライト (単体)

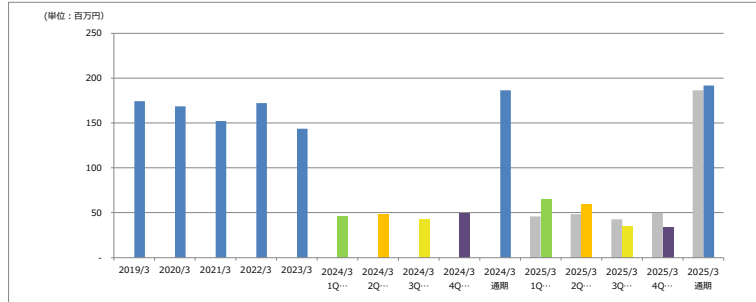
【当期実績又は計画】 ■第1四半期 ■第2四半期 ■第3四半期 ■第4四半期 ■通期
 【前期実績】 ■各四半期及び通期

売上高



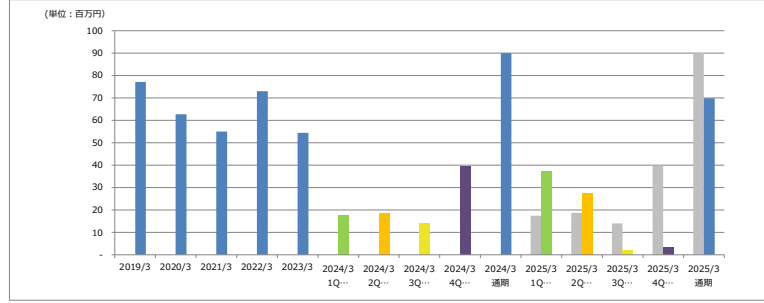
	2019/3	2020/3	2021/3	2022/3	2023/3	2024/3 1Q...	2024/3 2Q...	2024/3 3Q...	2024/3 4Q...	2024/3 通期	2025/3 1Q...	2025/3 2Q...	2025/3 3Q...	2025/3 4Q...	2025/3 通期
売上高	739	711	612	682	681	205	177	176	182	740	193	201	196	191	781
計画数値										206	177	196	191	770	
通期計画に対する実績進捗率										25.0%	51.1%	76.5%	101.4%	-	
前期実績数値										205	177	176	182	740	
前期対比増減率										94.0%	113.2%	111.4%	105.2%	105.5%	

売上総利益



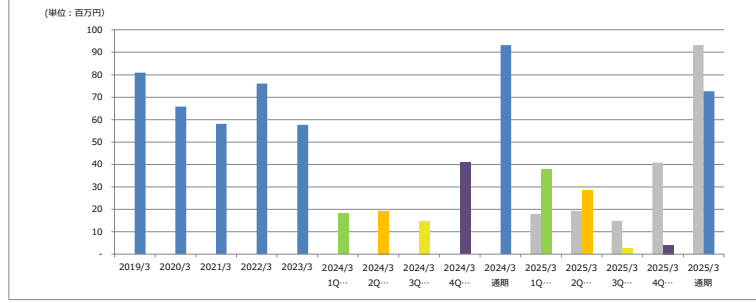
	2019/3	2020/3	2021/3	2022/3	2023/3	2024/3 1Q...	2024/3 2Q...	2024/3 3Q...	2024/3 4Q...	2024/3 通期	2025/3 1Q...	2025/3 2Q...	2025/3 3Q...	2025/3 4Q...	2025/3 通期
売上総利益	174	168	152	172	144	46	48	43	50	186	65	59	35	192	
計画数値										47	41	35	33	157	
通期計画に対する実績進捗率										41.2%	78.9%	100.9%	122.3%	-	
前期実績数値										46	48	43	50	186	
前期対比増減率										141.0%	122.4%	81.1%	67.2%	102.8%	

営業利益



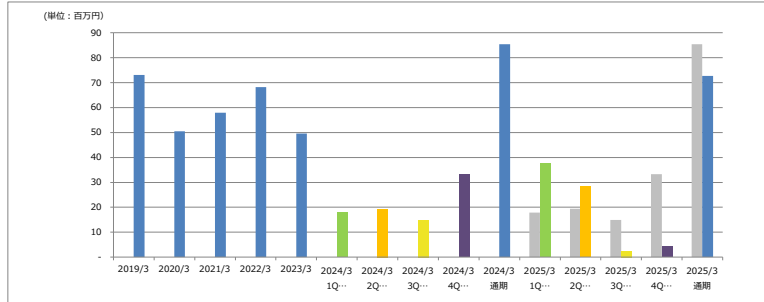
	2019/3	2020/3	2021/3	2022/3	2023/3	2024/3 1Q...	2024/3 2Q...	2024/3 3Q...	2024/3 4Q...	2024/3 通期	2025/3 1Q...	2025/3 2Q...	2025/3 3Q...	2025/3 4Q...	2025/3 通期
営業利益	77	63	55	73	54	17	19	14	40	90	37	27	2	32	
計画数値										15	12	2	3	32	
通期計画に対する実績進捗率										117.4%	204.0%	210.5%	220.5%	-	
前期実績数値										17	19	14	40	90	
前期対比増減率										212.9%	146.3%	14.5%	8.0%	77.6%	

経常利益



	2019/3	2020/3	2021/3	2022/3	2023/3	2024/3 1Q...	2024/3 2Q...	2024/3 3Q...	2024/3 4Q...	2024/3 通期	2025/3 1Q...	2025/3 2Q...	2025/3 3Q...	2025/3 4Q...	2025/3 通期
経常利益	81	66	58	76	58	18	19	15	41	93	38	28	3	73	
計画数値										15	12	3	4	34	
通期計画に対する実績進捗率										110.8%	194.2%	201.7%	213.9%	-	
前期実績数値										18	19	15	41	93	
前期対比増減率										208.5%	146.5%	17.0%	10.2%	78.1%	

税引前当期純利益

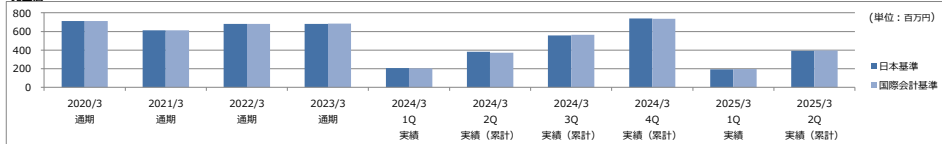


	2019/3	2020/3	2021/3	2022/3	2023/3	2024/3 1Q...	2024/3 2Q...	2024/3 3Q...	2024/3 4Q...	2024/3 通期	2025/3 1Q...	2025/3 2Q...	2025/3 3Q...	2025/3 4Q...	2025/3 通期
税引前当期純利益	73	51	58	68	50	18	19	15	33	85	38	28	3	73	
計画数値										15	12	3	4	34	
通期計画に対する実績進捗率										110.8%	194.2%	201.7%	213.9%	-	
前期実績数値										18	19	15	33	85	
前期対比増減率										211.1%	146.5%	17.0%	12.5%	85.2%	

業績ハイライト (国際会計基準)

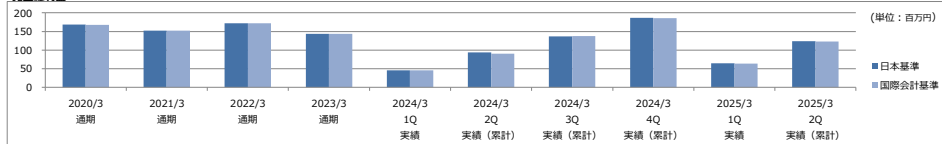
単体

売上高



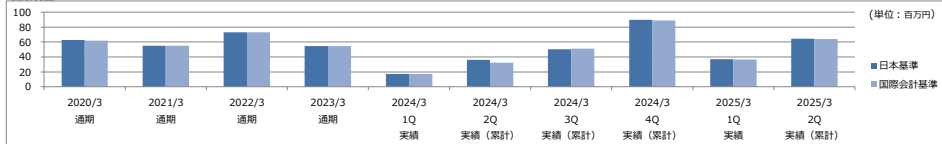
	2020/3 通期	2021/3 通期	2022/3 通期	2023/3 通期	2024/3 1Q 実績	2024/3 2Q 実績 (累計)	2024/3 3Q 実績 (累計)	2024/3 4Q 実績 (累計)	2025/3 1Q 実績	2025/3 2Q 実績 (累計)
日本基準	711	612	682	681	205	382	558	740	193	393
国際会計基準	713	612	680	685	204	372	563	735	195	394

売上総利益



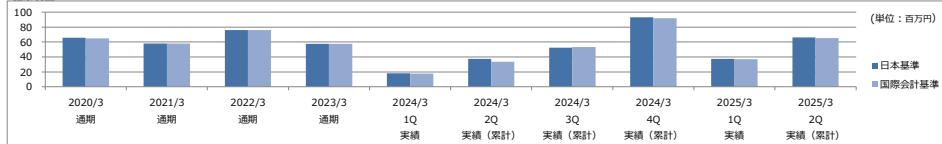
	2020/3 通期	2021/3 通期	2022/3 通期	2023/3 通期	2024/3 1Q 実績	2024/3 2Q 実績 (累計)	2024/3 3Q 実績 (累計)	2024/3 4Q 実績 (累計)	2025/3 1Q 実績	2025/3 2Q 実績 (累計)
日本基準	168	152	172	144	46	94	137	186	65	124
国際会計基準	168	152	172	144	45	90	138	185	64	123

営業利益



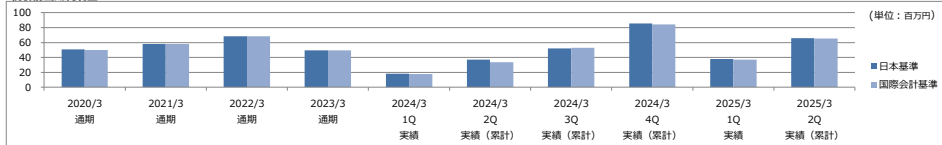
	2020/3 通期	2021/3 通期	2022/3 通期	2023/3 通期	2024/3 1Q 実績	2024/3 2Q 実績 (累計)	2024/3 3Q 実績 (累計)	2024/3 4Q 実績 (累計)	2025/3 1Q 実績	2025/3 2Q 実績 (累計)
日本基準	63	55	73	54	17	36	50	90	37	65
国際会計基準	62	55	73	55	17	32	51	89	37	64

経常利益



	2020/3 通期	2021/3 通期	2022/3 通期	2023/3 通期	2024/3 1Q 実績	2024/3 2Q 実績 (累計)	2024/3 3Q 実績 (累計)	2024/3 4Q 実績 (累計)	2025/3 1Q 実績	2025/3 2Q 実績 (累計)
日本基準	66	58	76	58	18	37	52	93	38	66
国際会計基準	65	58	76	58	18	34	53	92	37	65

税引前当期純利益



	2020/3 通期	2021/3 通期	2022/3 通期	2023/3 通期	2024/3 1Q 実績	2024/3 2Q 実績 (累計)	2024/3 3Q 実績 (累計)	2024/3 4Q 実績 (累計)	2025/3 1Q 実績	2025/3 2Q 実績 (累計)
日本基準	51	58	68	50	18	37	52	85	38	66
国際会計基準	50	58	68	50	17	33	53	84	37	65

* 上記の「国際会計基準」の数値につきましては、物品の販売に係る収益認識について国際会計基準に準拠した場合の数値を記載しております。