

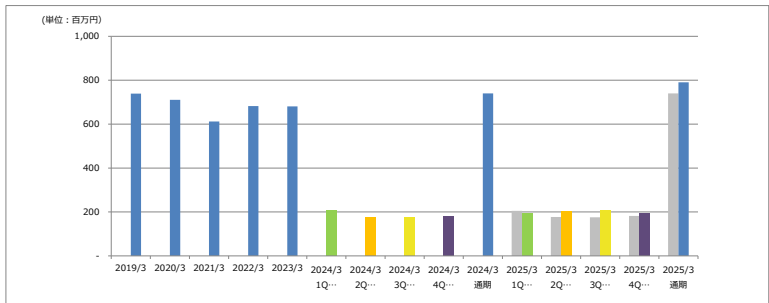
業績ハイライト情報

2025年3月期-第3四半期-

業績ハイライト (単体)

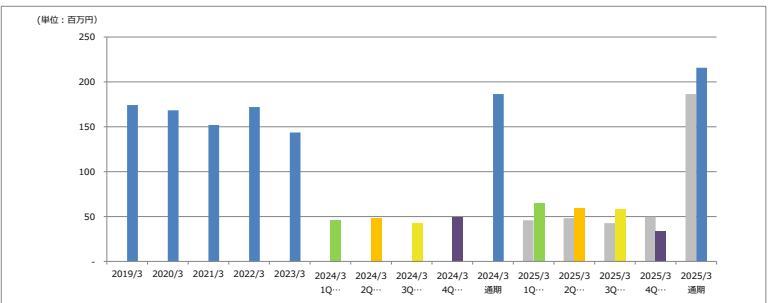
【当期実績又は計画】 第1四半期 第2四半期 第3四半期 第4四半期 通期
 【前期実績】 各四半期及び通期

売上高



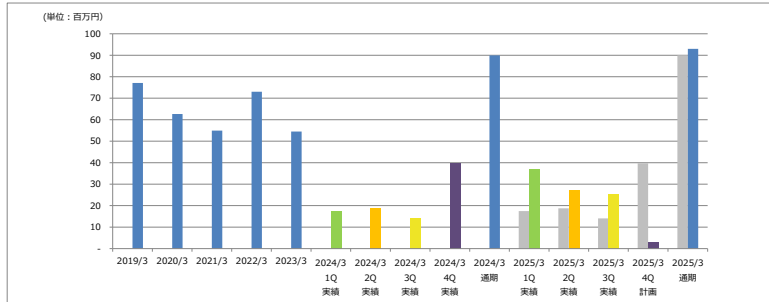
	2019/3	2020/3	2021/3	2022/3	2023/3	2024/3 1Q 実績	2024/3 2Q 実績	2024/3 3Q 実績	2024/3 4Q 実績	2024/3 通期	2025/3 1Q 実績	2025/3 2Q 実績	2025/3 3Q 実績	2025/3 4Q 計画	2025/3 通期
売上高	739	711	612	682	681	205	177	176	182	740	193	201	206	191	790
						計画数値	206	177	196	191	770				770
						通期計画に対する実績進捗率	25.0%	51.1%	77.8%	102.7%	-				-
						前期実績数値	205	177	176	182	740				740
						前期対比増減率	94.0%	113.2%	117.1%	105.2%	106.8%				

売上総利益



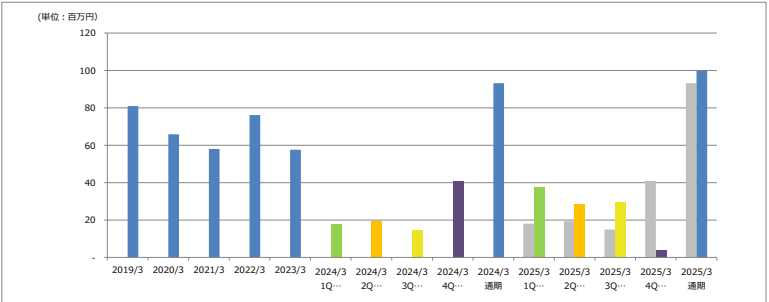
	2019/3	2020/3	2021/3	2022/3	2023/3	2024/3 1Q 実績	2024/3 2Q 実績	2024/3 3Q 実績	2024/3 4Q 実績	2024/3 通期	2025/3 1Q 実績	2025/3 2Q 実績	2025/3 3Q 実績	2025/3 4Q 計画	2025/3 通期
売上総利益	174	168	152	172	144	46	48	43	50	186	65	59	59	33	216
						計画数値	47	41	35	33	157				157
						通期計画に対する実績進捗率	41.2%	78.9%	116.4%	137.7%	-				-
						前期実績数値	46	48	43	50	186				186
						前期対比増減率	141.0%	122.4%	137.7%	67.2%	115.7%				

営業利益



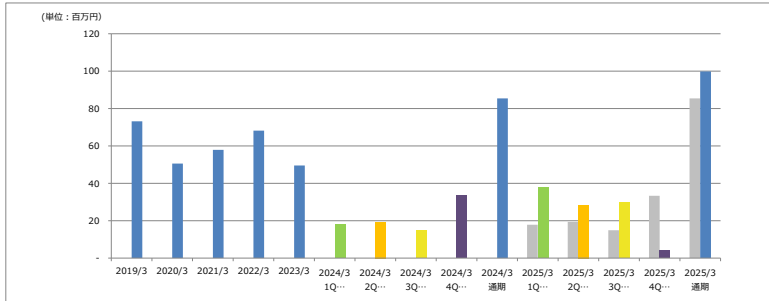
	2019/3	2020/3	2021/3	2022/3	2023/3	2024/3 1Q 実績	2024/3 2Q 実績	2024/3 3Q 実績	2024/3 4Q 実績	2024/3 通期	2025/3 1Q 実績	2025/3 2Q 実績	2025/3 3Q 実績	2025/3 4Q 計画	2025/3 通期
営業利益	77	63	55	73	54	17	19	14	40	90	37	27	25	3	93
						計画数値	15	12	2	3	32				32
						通期計画に対する実績進捗率	117.4%	204.0%	283.8%	293.8%	-				-
						前期実績数値	17	19	14	40	90				90
						前期対比増減率	212.9%	146.3%	179.7%	8.0%	103.4%				

経常利益



	2019/3	2020/3	2021/3	2022/3	2023/3	2024/3 1Q 実績	2024/3 2Q 実績	2024/3 3Q 実績	2024/3 4Q 実績	2024/3 通期	2025/3 1Q 実績	2025/3 2Q 実績	2025/3 3Q 実績	2025/3 4Q 計画	2025/3 通期
経常利益	81	66	58	76	58	18	19	15	41	93	38	28	30	4	100
						計画数値	15	12	3	4	34				34
						通期計画に対する実績進捗率	110.8%	194.2%	281.2%	293.4%	-				-
						前期実績数値	18	19	15	41	93				93
						前期対比増減率	208.5%	146.5%	198.7%	10.2%	107.1%				

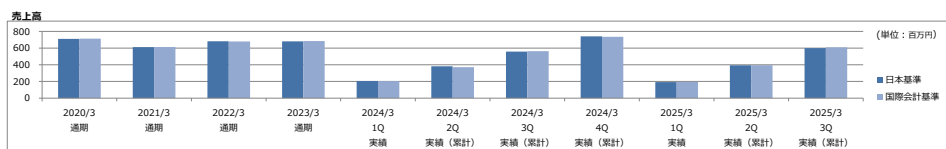
税引前当期純利益



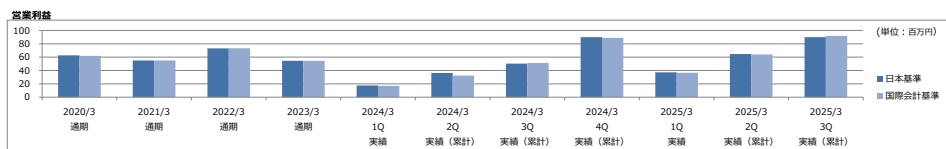
	2019/3	2020/3	2021/3	2022/3	2023/3	2024/3 1Q 実績	2024/3 2Q 実績	2024/3 3Q 実績	2024/3 4Q 実績	2024/3 通期	2025/3 1Q 実績	2025/3 2Q 実績	2025/3 3Q 実績	2025/3 4Q 計画	2025/3 通期
税引前当期純利益	73	51	58	68	50	18	19	15	33	85	38	28	30	4	100
						計画数値	15	12	3	4	34				34
						通期計画に対する実績進捗率	110.8%	194.2%	281.2%	293.5%	-				-
						前期実績数値	18	19	15	33	85				85
						前期対比増減率	211.1%	146.5%	198.8%	12.5%	116.8%				

業績ハイライト (国際会計基準)

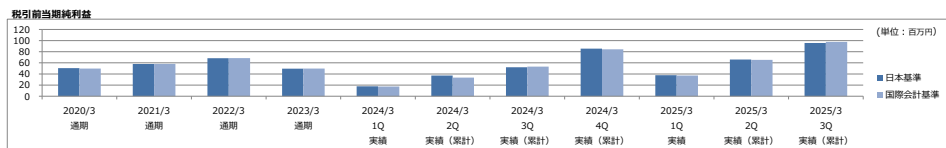
単体



	2020/3	2021/3	2022/3	2023/3	2024/3	2024/3	2024/3	2024/3	2025/3	2025/3	2025/3
	通期	通期	通期	通期	1Q	2Q	3Q	4Q	1Q	2Q	3Q
日本基準	711	612	682	681	205	205	282	558	740	193	293
国際会計基準	713	612	680	685	204	204	372	563	735	195	394

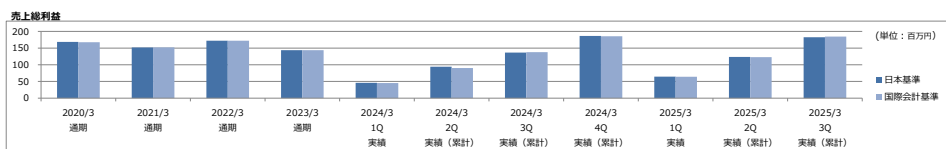


	2020/3	2021/3	2022/3	2023/3	2024/3	2024/3	2024/3	2024/3	2025/3	2025/3	2025/3
	通期	通期	通期	通期	1Q	2Q	3Q	4Q	1Q	2Q	3Q
日本基準	63	55	73	54	17	17	36	50	90	37	65
国際会計基準	62	55	73	55	17	17	32	51	89	37	64

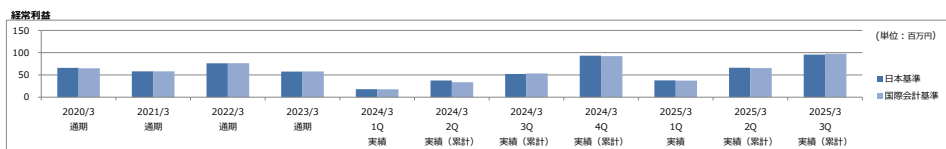


	2020/3	2021/3	2022/3	2023/3	2024/3	2024/3	2024/3	2024/3	2025/3	2025/3	2025/3
	通期	通期	通期	通期	1Q	2Q	3Q	4Q	1Q	2Q	3Q
日本基準	51	58	68	50	18	18	37	52	85	38	66
国際会計基準	50	58	68	50	17	17	33	53	84	37	65

* 上記の「国際会計基準」の数値につきましては、物品の販売に係る収益認識について国際会計基準に準拠した場合の数値を記載しております。



	2020/3	2021/3	2022/3	2023/3	2024/3	2024/3	2024/3	2024/3	2025/3	2025/3	2025/3
	通期	通期	通期	通期	1Q	2Q	3Q	4Q	1Q	2Q	3Q
日本基準	168	152	172	144	46	46	94	137	186	65	124
国際会計基準	168	152	172	144	45	45	90	138	185	64	123



	2020/3	2021/3	2022/3	2023/3	2024/3	2024/3	2024/3	2024/3	2025/3	2025/3	2025/3
	通期	通期	通期	通期	1Q	2Q	3Q	4Q	1Q	2Q	3Q
日本基準	66	58	76	58	18	18	37	52	93	38	66
国際会計基準	65	58	76	58	18	18	34	53	92	37	65